

**DE-SPAN KFT**

**EGGER Hivatalos márkaképviselet**

4030 Debrecen, Alma utca 16.

T +36 30 743 4200

[info@despan.hu](mailto:info@despan.hu)



Munkalapok

**Ellenálló felületek az Ön  
igényeinek megfelelően.**



U323 ST9

---

1 Legújabb irányzatok  
és design ötletek 4. oldal

---

2 Kő és Kerámia 16. oldal

---

3 Fadekorok 68. oldal

---

4 Műszaki részletek  
és elérhetőség 96. oldal

---

5 Javasolt dekor-  
kombinációk 102. oldal

---

6 Szolgáltatások 110. oldal



## Legújabb irányzatok és tervezési ötletek

---

Napjainkban a konyhák tervezése egyre inkább a munkalap kiválasztásával kezdődik el. A nyitott nappali és a konyhasziget elrendezés növekvő népszerűségével párhuzamosan a munkalap központi szereplővé lépett elő. Ezért döntő jelentősége van annak, hogy a bútorzat többi elemével, így például a konyhai front-elemekkel, bútor oldalakkal, vagy akár a polcokkal és padlózattal harmonizálva miként lehet egységes megjelenést létrehozni.

A 2017 – 2019-es munkalap választékunkat úgy állítottuk össze, hogy harmonikusan illeszkedjen a konyhatervekben előforduló legújabb színtónusokhoz. Ez speciális háttérünknek köszönhető, mivel mind a munkalapot, mind pedig a konyha többi részében használt anyagot is mi magunk gyártjuk, így rendelkezésre tudjuk bocsátani az összehangolt megjelenés eléréséhez szükséges összes alapanyagot és erőforrást. A rusztikus és klasszikus fadekorok, a rideg kövek és a legmodernebb, "trendi" felület kiképzési módok mellett szakértő design szemléletünk is hozzájárul ahhoz, hogy az Ön lakása is életre keljen.



# A dekorok és struktúrák következő generációja.



## Autentikus

A tömör fából vagy gránitból készült munkalapok használata sokak számára szinte megfizethetetlen. A mi munkalapjaink autentikus megjelenéssel bírnak, ráadásul az állagfenntartás is könnyebb lehet. Fejlesztéseink egyik csúcspontját legfrissebb újdonságunk, a Feelwood struktúra képviseli, amely mind megjelenésre, mind tapintásra hűen tükrözi vissza a fa szépségét.



## Tapintási érzet

A megjelenéshez hasonlóan legalább olyan lényeges az is, hogy a munkalap tapintásra milyen érzetet kelt. E két tapasztalásnak ki kell egészítenie egymást. Egyre népszerűbbé válnak a vastosabb struktúrákat magukon viselő dekorok, az érdekesebb, homokfűvott jellegtől egészen a kerámiára hajazó megjelenésig.



## A maga természetes valójában

A csomókat és repedéseket, amelyeket korábban hagyományosan "tökéletlenségnek" vagy hibának értékelték, ma már kifejezetten kívánatos tervezési jellemzőnek tekintik.

# Design szemlélet.

## Kapcsolódó helyiségek

A konyha szerepe változóban van, hisz egyre nagyobb az igény a szabadon tervezhető terek iránt, amelyeket úgy hangolnak össze, hogy a megfelelő megjelenést és a többfunkciós nappali képét sugározzák. A harmónikus megjelenés olyan anyagok használatát kívánja meg, amelyek illenek a munkalaphoz, és egyben ki is egészítik azt. Mivel az EGGER dekorok sokféle termék formájában elérhetőek, így rendelkezésre állnak az eszközök, amelyekkel kialakítható a részletekben is összehangolt megjelenés.







## Nyitott polcsor

Miközben egyre terjed az irányzat, hogy ajtó mögé rejtik a a konyhai eszközök (teafőzők és kenyérpírítók) rendezetlen összevisszaságát, a nappalihoz hasonló szabad terek kialakítása is kezd teret nyerni. A munkalap és polcsor egyforma dekorja csipetnyi diszkrét eleganciával ruházza fel a konyhát.

## Munkalapok összehangolása ajtókkal és más meghatározó design hangsúlyokkal

A munkalap rendszerint kiemeli a konyha többi elemét. Miért is ne lehetne a bútorok elő-és oldallapjaival, a konyhai hátfallal is összhangba hozni; vagy esetleg a sorakozó polcok egyhangúságát néhány érdekes színfolttal megtörni?

# Önkifejezés hátfalakkal.

Konyhai hátfalak, védő szegélyek vagy hangsúlyos falak – csak néhány lehetőség, amely védelmet nyújthat a konyhafalaknak a kihívásokkal szemben. Hogy melyik az ideális megoldás? Természetesen minden a konyhabelső megjelenésétől függ.



## Konyhai hátfalak

A konyhai hátfalak a csempék ízléses alternatíváját kínálják, egyszerűen gondozhatók, így tökéletes megoldást kínálnak azok számára, akik nem szeretik a bonyolult karbantartási feladatokat. Az EGGER munkalapokhoz harmonizált dekoritlemez borítású hátfalakat kínál megoldásként.



## Védő szegélyek

A konyhai hátfalakkal némileg hasonlóak, azonban alacsonyabbak - kifejezetten az ötletes megoldások kedvelőinek. A dekoritlemez szegélyek 150mm magasak és mintegy keretbe foglalják a konyhafalat. Lábazati elemek borításához szintén használhatóak.



## Hangsúlyos falak

A hangsúlyos falfelületeket nappaliban már előszeretettel alkalmazzák, azonban terjedőben van az az irányzat is, amely éppen a fal teljes magasságában alkalmazott hátfallal vonzza magára a tekintetet a konyhában. Ez a felület ideális esetben össze van hangolva a munkalappal, vagy a konyhában lévő egyéb bútorokkal is.

# Lényeg a részletekben.

## Haránterezetes (bütü) élzárás

Az ST28 és ST37 Feelwood struktúrájú munkalapjainkat az elülső szél mentén divatos, egyenes profillal árusítjuk. Igazán autentikus megjelenés érhető el, ha a szabadon álló végeken haránterezetes (bütü) élzárást alkalmazunk, amely fűrészáru hatását kelti.

## Akcent élzárás

Napjainkban a bútortervezés fő csapásiránya a sokféle anyag kombinálása. Az uni színek alkalmazása különösen a dekorok kiválasztásában játszik kulcsfontosságú szerepet. Az uni színek azonban önmagukban gyakran egyhangúnak hatnak. Azonban ha akcent élzáróval együtt használják őket az uni színek divatos alternatívát kínálnak, és számos további kombinációt tesznek lehetővé.



→ Tudjon meg többet a [www.egger.com/edging](http://www.egger.com/edging) oldalon



## Fogantyúk

A fogantyúknak meghatározó jelentőségük van a konyha végső megjelenésében. A fogantyú nélküli előlapok illesztés mentes és elegáns megjelenést sugároznak, és így jól kiemelik az egyéb elemeket. A fémfogantyúk a környezetüktől elütő vonásokat mutatnak, hangsúlyos jelleget kölcsönözve a konyhának.



## Konyhafrontok

A minimalista formairányzatnak köszönhetően a hagyományos "öt részes" ajtót mára a "három részes" ajtó váltotta fel.



### Öt részes ajtó

Az öt részes ajtó klasszikus kialakítás, amely szerény gyártási ismeretekkel is elkészíthető. Ez az elképzelés alkalmat teremt olyan ajtók megalkotására, amelyek a valódi fa hatását és érzetét keltik, ráadásul olyan áron, amely még a fóliázott, valódi fa vagy furnér ajtókéval is vetekszik.

### Három részes (trió) ajtó

A trió ajtó még karcsúbb megjelenést mutat. Ez az új elképzelés létező anyagokkal is megvalósítható, így a formatervező számára új lehetőségeket tárhat fel, és utat nyithat az értéknövelő értékesítés és akár a haszonkulcs növelés előtt.



# Fényben úszó terek.

Bár nem vagyunk világítástechnikai szakemberek (e téren célszerű szaktanácsot kérni), annyit azonban mi is tudunk, hogy a világítás befolyással lehet a konyhabútorokon és munkalapokon nyert színérzetünkre. Jó, ha tudjuk, hogy (a színes fényhez hasonlóan) fehér fényben is adott a színválasztás lehetősége.

Ezért ajánlatos a szoba tetszetős megjelenésének is figyelmet szentelnünk. A ragyogó fényű és króm elemekkel teli modern konyhát legjobb hideg vagy semleges fehér színű fényvel megvilágítani, míg a hagyományosabb, természetes stílusú, vagy nyomokban arany tónust tartalmazó helyiségeknek inkább hasznára válhat a melegebb, fehér színű fény. Az alábbiakban két munkalapunk kapcsán bemutatjuk, hogy a különböző színű világítás milyen hatással van a színérzetre.

## Hideg fényű világítás


(fehér fény, mint például az erős, közvetett napfény)

## Semleges fényű világítás

(kissé melegebb fény, mint például a délidőben sütő napfény)

## Meleg fényű világítás

(sárgább fény, amit az ember napfelkeltekor és napnyugtakor lát)



A nyomtatási technológia esetleges anomáliái miatt a színek nem feltétlenül pontosak (szemléltető értékűek)

# Padló ötletek.

Új munkalapok bevezetésekor ügyelünk arra, hogy harmonizálni lehessen őket a környezetükkel. És nem csak a bútorzattal, hanem a padlózattal is!



## Fadekorok

A munkalapokhoz illő, azzal harmonizáló fa hatású padló választása tökéletesen illik az uralkodó trendbe. Mivel mi laminált padlókat is gyártunk, Ön különböző kivitelek széles skálájából válogathat!



## Kő és Csempe

Lévéen rendkívül sokoldalúak, a kő és csempe hatású padlómintáknak számos lakótérben ott lehet a helyük, hisz jól harmonizálnak mind a hagyományos, mind a modern munkalapokkal. Tónusukat tekintve, a világosabb árnyalatok jól megférnek a sötétebb felületekkel, míg a sötétebb árnyalatok alapot képezhetnek a különböző tónusok és stílusok kombinálásához.

→ Tudjon meg többet a [www.egger.com/flooring](http://www.egger.com/flooring) oldalon



# Összehangolt és koordinált termékek.

Bútorvázak Laminált forgácslapból, H3309 ST28, Gladstone Homok Tölgy dekorral, amely illik a reggeliző pulthoz, a falpanelhez, a polcokhoz, és a hangsúlyos falfelülethez.

Fogantyú nélküli ajtók az EGGER új PerfectSense Gloss anyagából, W1100 PG, Alpesi Fehér dekorral.

Konzolosan szerelt, 38 mm-es munkalap reggeliző pult, H3309 ST28, Gladstone Homok Tölgy dekorral, (a két rövidebb oldalon haránterezetes bútű élzárással is), amely illik a falpanelhez, polcokhoz, bútorvázakhoz.

Falpanel és polcozat Laminált forgácslapból, H3309 ST28, Gladstone Homok Tölgy dekorral, amely illik a polcokhoz, reggeliző pulthoz, bútorvázakhoz és a szegélyekhez.

Lamináltlap szegély, H3309 ST28, Gladstone Homok Tölgy dekorral, amely illik a fal a reggeliző pulthoz, falpanelhez és polcokhoz.

Munkalap F651 ST16 Szürke Agyagkő dekorral, amely illik a konyhasziget fiók előlapjaihoz és bútorvázaihoz.

Fiók előlapok és bútorvázak Laminált lap, F651 ST16 Szürke Agyagkő dekorral, amely illik a munkalaphoz és bútorvázakhoz.



# Kő és Kerámia

Legújabb Kő, Kerámia és Urban felület választékunk bemutatása.







# Struktúrák Kövekhez és Kerámiákhoz.

Mély struktúrák, autentikus fényességi szintek és tapintásra finom érzetű felületek; ezek azok a jellemzők, amelyekkel elérhető dekorjaink autentikus megjelenése. A kő, a beton és a fém szinte megfizethetetlenül drága és célszerűtlen anyag lehet. Ezeket az autentikus változatokat a mi munkalapjainkkal is létre tudja hozni, és elképzeléseit meg tudja valósítani.

## ST9 Smoothtouch Matt

Kő dekorokkal együtt használva a Sima tapintású, matt dekor igen puha és természetes érzetet kelt. Napjaink egyik uralkodó divatirányzata.

## ST10 Deepskin Rough

Rendkívül autentikus struktúra anyagutánszatókhoz és tömörfa hatás eléréséhez.

## ST15 Smoothtouch Velvet

Sima, lapos kialakítású felület kisebb fényességi szintekkel, amely kevés ápolást igényel.

## ST16 Mineral Plaster

Ennek a felületnek vakolat vagy spatula kinézete van, amely mély és érdes, valamint sima és fényes elemeket egyaránt tartalmaz. Beton-, fém- és kőutánszatókon olyan felület kiképzést hoz létre, amelyet nehéz megkülönböztetni a tényleges anyagoktól. Feltűnő anyagjellemzőkkel bíró uni színeket szolgáltat. Agyagkővön például a vele kialakított felület összehangolt hatást kelt.

## ST76 Mineral Rough matt

A munkalapok tekintetében egyre nő az igény a kő hatásokkal társuló fakó felületek iránt. Az ST76 Mineral Rough matt struktúra megalkotásánál a foltos és finoman szálcsiszolt természetes kő felület szolgált modellként. Alkalmazása számos kőutánszatónál, így például a palánál és a márványnál jöhet szóba.

## ST82 Mineral Granite

Kő és gránit dekorokkal együtt, mint amilyen például a Mariana Kő és Fine és Galizia Granite, a terméskő hatását kelti, sok-sok mélységi vonással.

## ST87 Mineral Kerámia


Ez a struktúra, amely a kerámialap felületére és érzetére hajaz, kifejezetten fakón fénylő hatásokat kelt.

## ST89 Mineral Rock


A kimosott, szatinált gránit felületstruktúrája kiválóan használható uni színeknél.



## W1000 ST89 Prémium Fehér




H3303 ST10



W1000 PG



H1145 ST10



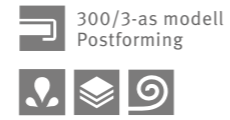
U727 ST9



Munkalapok: W1000 ST89  
Összeállítás: W1000 PG, U727 ST9, H3303 ST10

→ További részleteket olvashat a 100. és 101. oldalon, vagy a [www.egger.com](http://www.egger.com) weblapon

# U763 ST76 Gyöngy Szürke



U311 ST9



U960 ST9



H1116 ST12



H3860 ST9

→ További részleteket olvashat a 100. és 101. oldalon, vagy a [www.egger.com](http://www.egger.com) weblapon



Munkalapok: U763 ST76  
összeállítás: U311 ST9, U960 ST9, H3860 ST9




## F028 ST89 Antracit Vercelli Gránit

300/3-as modell  
Postforming



1:2-es lépték

900 x 600 mm-es szelvény



U707 ST9



U560 ST9



H3702 ST10



H1137 ST12

→ További részleteket olvashat a 100. és 101. oldalon, vagy a [www.egger.com](http://www.egger.com) weblapon



Munkalapok: F028 ST89  
összeállítás: U707 ST9, H1137 ST12



# F061 ST89 Barna Karnak Gránit

300/3-as modell  
Postforming



U216 ST9

U606 ST9

H3430 ST22

H1213 ST33

→ További részleteket olvashat a 100. és 101. oldalon, vagy a [www.egger.com](http://www.egger.com) weblapon



Munkalapok: F061 ST89  
összeállítás: U216 ST9, H3430 ST22




## F074 ST9 Világos Szürke Valmasino Márvány

300/3-as modell  
Postforming




1:2-es lépték


900 x 600 mm-es szelvény



U763 ST9



U741 ST9



W1100 PG



H1151 ST10

→ További részleteket olvashat a 100. és 101. oldalon, vagy a [www.egger.com](http://www.egger.com) weblapon



F074 ST9 munkalap  
Összeállítás: W1100 PG, U763 ST9, H1151 ST10




## F076 ST9 Szürke Braganza Gránit

300/3-as modell  
Postforming




1:2-es lépték

900 x 600 mm-es szelvény



U775 ST9



U748 ST9



H3170 ST12



H1277 ST9



Munkalapok: F076 ST9  
összeállítás: U775 ST9, H3170 ST12

→ További részleteket olvashat a 100. és 101. oldalon, vagy a [www.egger.com](http://www.egger.com) weblapon




# F080 ST82 Fehér Mariana Kő

300/3-as modell  
Postforming



1:2-es lépték


900 x 600 mm-es szelvény




U156 ST9



U332 ST9



H3309 ST28



H1387 ST10

→ További részleteket olvashat a 100. és 101. oldalon, vagy a [www.egger.com](http://www.egger.com) weblapon




Munkalapok: F080 ST82  
összeállítás: U156 ST9, U332 ST9, H1387 ST10



# F093 ST15 Szürke Cipollino Márvány

300/3-as modell  
Postforming



900 x 600 mm-es szelvény




1:2-es lépték



U108 ST9



U732 ST9



H3309 ST28



H1122 ST22




Munkalapok: F093 ST15  
összeállítás: U108 ST9, U732 ST9, H3309 ST28

→ További részleteket olvashat a 100. és 101. oldalon, vagy a [www.egger.com](http://www.egger.com) weblapon



# F110 ST9 Kék Giada Márvány


300/3-as modell  
Postforming



U707 ST9



U504 ST9



U961 ST9



H3450 ST22

→ További részleteket olvashat a 100. és 101. oldalon, vagy a [www.egger.com](http://www.egger.com) weblapon




Munkalapok: F110 ST9  
Összeállítás: U504 ST9, U961 ST2, H3450 ST22




# F141 ST15 Jade Eramosa Márvány

300/3-as modell  
Postforming



U104 ST9



U707 ST9



H1122 ST22



H3433 ST22

→ További részleteket olvashat a 100. és 101. oldalon, vagy a [www.egger.com](http://www.egger.com) weblapon



Munkalapok: F141 ST15  
összeállítás: U104 ST9




# F148 ST82 Barna Fine Gránit

300/3-as modell  
Postforming



1:2-es lépték

900 x 600 mm-es szelvény



U200 ST9



U963 ST9



H3012 ST22



H1213 ST33



Munkalapok: F148 ST82  
összeállítás: U200 ST9, U963 ST9, H1213 ST33

→ További részleteket olvashat a 100. és 101. oldalon, vagy a [www.egger.com](http://www.egger.com) weblapon



## F160 ST9 Marmara Márvány

300/3-as modell  
Postforming




1:2-es lépték

900 × 600 mm-es szelvény



U899 ST9



U707 ST9



H1636 ST12



H1277 ST9

→ További részleteket olvashat a 100. és 101. oldalon, vagy a [www.egger.com](http://www.egger.com) weblapon



Munkalapok: F160 ST9  
összeállítás: U707 ST9, U899 ST9, H1277 ST9



# F166 ST9 Fehér Pelago Márvány

300/3-as modell  
Postforming




1:2-es lépték

900 x 600 mm-es szelvény




U727 PM



W1000 ST9



H1615 ST9



H3702 ST10

→ További részleteket olvashat a 100. és 101. oldalon, vagy a [www.egger.com](http://www.egger.com) weblapon




Munkalapok: F166 ST9  
összeállítás: W1000 ST9, U727 PM, H1615 ST9




## F221 ST87 Tessina Krém Kerámia

300/3-as modell  
Postforming




U741 ST9



U156 ST9



H3331 ST10



H3154 ST36



Munkalapok: F221 ST87  
összeállítás: H3331 ST10, U156 ST9

→ További részleteket olvashat a 100. és 101. oldalon, vagy a [www.egger.com](http://www.egger.com) weblapon




## F256 ST87 Színes Pala

300/3-as modell  
Postforming




1:2-es lépték

900 x 600 mm-es szelvény



U201 ST9



U767 ST9



H1277 ST9



H1176 ST37


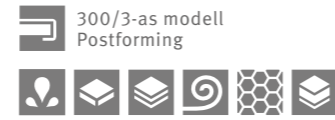
→ További részleteket olvashat a 100. és 101. oldalon, vagy a [www.egger.com](http://www.egger.com) weblapon



Munkalapok: F256 ST87  
összeállítás: U767 ST9, H1176 ST37



## F274 ST9 Világos Beton



U741 ST9



U200 ST9



H3430 ST22



H3303 ST10

→ További részleteket olvashat a 100. és 101. oldalon, vagy a [www.egger.com](http://www.egger.com) weblapon



Munkalapok: F274 ST9  
összeállítás: U741 ST9, H3430 ST22



## F292 ST9 Bézs Tivoli Travertine

300/3-as modell  
Postforming




1:2-es lépték


900 x 600 mm-es szelvény




U960 ST9



U775 ST9



U727 ST9



U216 ST9

→ További részleteket olvashat a 100. és 101. oldalon, vagy a [www.egger.com](http://www.egger.com) weblapon



Munkalapok: F292 ST9  
összeállítás: U960 ST9




## F302 ST87 Ferro Bronz

300/3-as modell  
Postforming




1:2-es lépték


900 × 600 mm-es szelvény




H3170 ST12



U702 ST9



U767 ST9



H3154 ST36

→ További részleteket olvashat a 100. és 101. oldalon, vagy a [www.egger.com](http://www.egger.com) weblapon




Munkalapok: F302 ST87  
összeállítás: U767 ST9



# F311 ST87 Kerámia Antracit

300/3-as modell  
Postforming




U702 PM



U655 ST9



H3840 ST9



H3326 ST28

→ További részleteket olvashat a 100. és 101. oldalon, vagy a [www.egger.com](http://www.egger.com) weblapon



Munkalapok: F311 ST87  
összeállítás: U702 PM, H3326 ST28




## F371 ST82 Szürke Bézs Galíciái Gránit

300/3-as modell  
Postforming



1:2-es lépték

900 × 600 mm-es szelvény



U222 ST9



U323 PG



H3325 ST28



H1151 ST10

→ További részleteket olvashat a 100. és 101. oldalon, vagy a [www.egger.com](http://www.egger.com) weblapon



Munkalapok: F371 ST82  
összeállítás: U323 PG, H3325 ST28




## F385 ST10 Vakolat

300/3-as modell  
Postforming




1:2-es lépték

900 × 600 mm-es szelvény



U748 ST9



W980 SM



H3006 ST22



H3081 ST22



Munkalapok: F385 ST10  
összeállítás: U748 ST9, H3006 ST22

→ További részleteket olvashat a 100. és 101. oldalon, vagy a [www.egger.com](http://www.egger.com) weblapon




## F547 ST9 Fémhatású Tömbök

300/3-as modell  
Postforming




1:2-es lépték

900 x 600 mm-es szelvény



U748 ST9



U504 ST9



H3702 ST10



H3991 ST10

→ További részleteket olvashat a 100. és 101. oldalon, vagy a [www.egger.com](http://www.egger.com) weblapon



Munkalapok: F547 ST9  
összeállítás: U748 ST9, H3991 ST10



## F638 ST16 Chromix Ezüst

300/3-as modell  
Postforming



1:2-es lépték


900 x 600 mm-es szelvény



U963 ST9



H3303 ST10



U767 ST9



H3433 ST22

→ További részleteket olvashat a 100. és 101. oldalon, vagy a [www.egger.com](http://www.egger.com) weblapon



Munkalapok: F638 ST16  
összeállítás: U963 ST9, H3303 ST10




## F651 ST16 Szürke Agyagkő

300/3-as modell  
Postforming



1:2-es lépték

900 × 600 mm-es szelvény




U763 PG



U114 ST9



H1399 ST10



H1101 ST12

→ További részleteket olvashat a 100. és 101. oldalon, vagy a [www.egger.com](http://www.egger.com) weblapon



Munkalapok: F651 ST16  
összeállítás: U763 PG, H1399 ST10



# Fadekorok

Bemutatjuk részletgazdag,  
igazi tapintásélményt kínáló,  
design orientált Fadekor  
választékunkat.







## Struktúrák fadekorokhoz

A sima struktúrával szemben egyre többen választják a tapintási élményt kínáló fadekorokat. Megjelenésük lehet akár elegáns, akár rusztikus stílusú. Éppen ezért fejlesztettük ki a fadekorok különböző jellemzőkkel bíró típusait.

### ST9 Smoothtouch Matt

Fadekorokkal együtt használva a sima tapintású dekor, igen puha és természetes érzetet kelt. Napjaink egyik kedvelt divatirányzatának számító matt felületet.

### ST10 Deepskin Rough

Rendkívül autentikus megjelenésű struktúra, anyagutánezatok és tömör fa hatás eléréséhez.

### ST12 Omnipore Matt

Ez pórusokkal teleszórt struktúra, amelyben a különböző mélységű, egyenes vonalú pórusok rendszertelen eloszlásban követik egymást. És pont ez az, ami olyannyira természetes megjelenést kölcsönöz a felületnek. A könnyed struktúra bársonyos, kellemes tapintásúvá teszi a felületet.

### ST15 Smoothtouch Velvet

Sima, lapos kialakítású felület kisebb fényességi szintekkel, amely kevés ápolást igényel. Jól variálható harsány uni színekkel és sokféle fadekorral.

### ST22 Deepskin Linear

Mélyen szálciszolt felületi struktúra, matt fényű, lineáris erezettel. Ez valóságos felületet kínál a lineáris fadekor színek számára, mély struktúra.

### ST28 Feelwood Nature

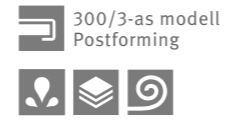
Ezt a struktúrát az autentikus megjelenés jellemzi. A csomók és a a rajzolat természetes, tömör fára emlékeztető érzetet kelt.

### ST37 Feelwood Rift


Ernek a struktúrának autentikus tömörfa hatása van, amelyet még csak jobban kiemel a Halifax tölgy dekor sorozaton elhelyezett párhuzamos rajzolat ami már-már tapinthatóvá teszi a repedéseket és csomókat.



# H110 ST9 Sealand Fenyő




W980 ST2



U818 ST9



U960 ST9



U156 ST9



Munkalapok: H110 ST9  
összeállítás: U156 ST9

→ További részleteket olvashat a 100. és 101. oldalon, vagy a [www.egger.com](http://www.egger.com) weblapon




# H111 ST12 Álgesztes Juhar

300/3-as modell  
Postforming




1:2-es lépték


900 x 600 mm-es szelvény




U748 ST9



U104 PG



U763 ST9



U200 ST9

→ További részleteket olvashat a 100. és 101. oldalon, vagy a [www.egger.com](http://www.egger.com) weblapon



Munkalapok: H111 ST12  
összeállítás: U104 PG, U200 ST9, U748 ST9




# H148 ST10 Bézs Frontera Fenyő

300/3-as modell  
Postforming



1:2-es lépték

900 x 600 mm-es szelvény



U522 ST9



U727 ST9



F186 ST9



F649 ST16

→ További részleteket olvashat a 100. és 101. oldalon, vagy a [www.egger.com](http://www.egger.com) weblapon



Munkalapok: H148 ST10  
összeállítás: U727 ST9



# H1180 ST37 Halifax Natúr Tölgy

100/1,5-ös modell  
Egyenes él




1:2-es lépték

900 x 600 mm-es szelvény



U788 ST9



U222 PM



U899 ST9



U960 ST9

→ További részleteket olvashat a 100. és 101. oldalon, vagy a [www.egger.com](http://www.egger.com) weblapon



Munkalapok: H1180 ST37  
összeállítás: U222 PM, U960 ST9



# H1199 ST12 Sötétbarna Thermo Tölgy

300/3-as modell  
Postforming



1:2-es lépték


900 x 600 mm-es szelvény



U108 ST9



U321 ST9



W1100 PM



U200 ST9


→ További részleteket olvashat a 100. és 101. oldalon, vagy a [www.egger.com](http://www.egger.com) weblapon



Munkalapok: H1199 ST12  
összeállítás: W1100 PM, H1199 ST12



# H1401 ST22 Cascina Fenyő



300/3-as modell  
Postforming



900 x 600 mm-es szelvény



U727 PM

U702 ST9

U732 ST9

U748 ST9

→ További részleteket olvashat a 100. és 101. oldalon, vagy a [www.egger.com](http://www.egger.com) weblapon



Munkalapok: H1401 ST22  
Összeállítás: U702 ST9, U727 PM




## H2415 ST10 Sonnenberg Spruce

300/3-as modell  
Postforming




1:2-es lépték

900 x 600 mm-es szelvény



U961 ST2



U201 ST9



F187 ST9



W1000 PG

→ További részleteket olvashat a 100. és 101. oldalon, vagy a [www.egger.com](http://www.egger.com) weblapon



Munkalapok: H2415 ST10  
összeállítás: W1000 PG, U201 ST9




# H3133 ST12 Trüffelbarna Davos Tölgy

300/3-as modell  
Postforming




1:2-es lépték


900 x 600 mm-es szelvény




U707 ST9



U108 ST9



U750 ST9



U156 ST9

→ További részleteket olvashat a 100. és 101. oldalon, vagy a [www.egger.com](http://www.egger.com) weblapon



Munkalapok: H3133 ST12  
összeállítás: U750 ST9, H3133 ST12




## H3309 ST28 Gladstone Homok Tölgy

100/1,5-ös modell  
Egyenes él




1:2-es lépték

900 x 600 mm-es szelvény




U707 ST9



U748 ST9



U899 ST9



U702 ST9

→ További részleteket olvashat a 100. és 101. oldalon, vagy a [www.egger.com](http://www.egger.com) weblapon



Munkalapok: H3309 ST28  
összeállítás: U707 ST9, U899 ST9




# H3702 ST10 Pacific Dió Tabak

300/3-as modell  
Postforming



1:2-es lépték

900 x 600 mm-es szelvény



U156 ST9



U899 ST9



U960 ST9



U727 ST9

→ További részleteket olvashat a 100. és 101. oldalon, vagy a [www.egger.com](http://www.egger.com) weblapon



Munkalapok: H3702 ST10  
összeállítás: U156 ST9, U960 ST9, H3702 ST10





# H3704 ST15 Aida Dió Tabak

300/3-as modell  
Postforming




1:2-es lépték


900 x 600 mm-es szelvény



U961 ST2



U775 ST9



U999 PM



U200 ST9

→ További részleteket olvashat a 100. és 101. oldalon, vagy a [www.egger.com](http://www.egger.com) weblapon



Munkalapok: H3704 ST15  
összeállítás: U200 ST9, U775 ST9, U999 PM



# H3860 ST9 Pezső Rideg Juhar

300/3-as modell  
Postforming



1:2-es lépték

900 x 600 mm-es szelvény




U311 ST9



U732 ST9



U788 ST9



U818 ST9



Munkalapok: H3860 ST9  
összeállítás: U311 ST9, U788 ST9, H3860 ST9

→ További részleteket olvashat a 100. és 101. oldalon, vagy a [www.egger.com](http://www.egger.com) weblapon



# Műszaki részletek és elérhetőség

Magas színvonalon megtervezett  
és kivitelezett munkalapok –  
az Ön nyugalma érdekében.





# Előnyök áttekintése.



## Tartósság

Dekorítlemezeink felületét úgy terveztük, hogy képes legyen megbirkózni a forgalmas konyhában naponta jelentkező igénybevételekkel. Tökéletes megoldást kínál otthon vagy az irodában egyaránt.



## Folt álló és könnyen tisztítható

A napi használat során például a kávétól, vörösbortól, curry-től és cipőfényezőtől származó foltokat könnyen el lehet távolítani gyenge felület tisztító szerrel.



## Ütőszilárdság

Időnként előfordul, hogy nehéz tárgyak kiesnek a szekrényből. A mi nagy sűrűségű munkalapjaink úgy készültek, hogy ellen tudjanak állni az ilyen ütéseknek.



## Biztos befektetés

Élvezze a tömörfa, kő és kerámia látványát és érzetét anélkül, hogy egy vagyont ölne bele.



## Higiénikus és ételiszterbarát

A dekorítlemezes munkalap felülete higiénikus, és ételiszterrel érintkezve sem jelent semminemű problémát. Ez fontos követelmény a konyhákban és üzletekben használt anyagoknál.



## Fényállóság

A valódi fával ellentétben a közvetlen napfénynek kitett dekorítlemez bevonatú munkalapjaink színe lényegesen kisebb mértékben hajlamos kifakulni és megváltozni.



## Hőállóság

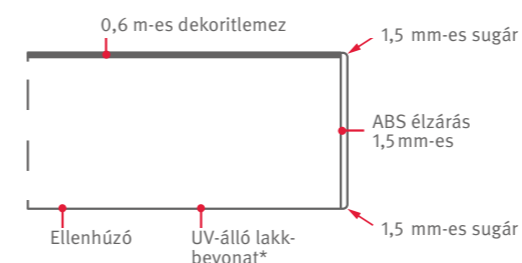
Mivel munkalapjaink közel kerülhetnek a hőforrásokhoz, így például a gáz/villany vagy mikrohullámú sütőkhöz, minden felületet kipróbálunk akár 160 fokon is.

# Az Ön mindennapi munkafelülete.

Munkalapjaink kiváló minősége és időtállósága eszményi anyaggá avatja őket a konyhákban, fürdőszobákban, irodákban és az üzlet építési alkalmazásokban.

A natúr forgácslap hordozóanyagon dekorítlemez van társítva. A széle lehet íves (postforming modell), vagy sima élű (ABS szél, sima lezárás).

## Egyenes élű modell (100/1,5)

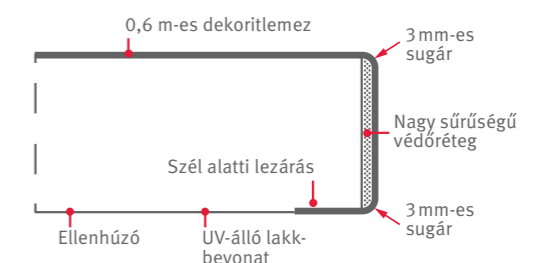


Hordozóanyag: Eurospan E1 P2, 38 mm vastag

Az egyenes él igen természetesnek ható minimális görbületi szöget alkot, ami tökéletes összhangban van a jelenlegi minimalista formatervezési irányzattal.

\* ST28 és ST37 munkalapoknál nem kapható

## Postforming modell (300/3)



Hordozóanyag: Eurospan E1 P2, 38 mm vastag

A dekorítlemez egyenesen lefedi a munkalap teljes felületét, így a sima és illesztés mentes felület kiképzés harmonikus és vonzó jelleget kölcsönöz a munkalapnak.

## Nagy sűrűségű védőréteg



Az utóalakításra szánt munkalap modelljeink a dekorítlemez széle alatt egyedülálló, korszerű, nagy sűrűségű védőréteggel rendelkeznek, így a munkalap széle jobban ellenáll az ütéseknek, és megakadályozza, hogy a dekorítlemezen keresztül előtűnjön a fagorgács betét.









Nagy sűrűségű védőréteg



# Sokoldalú megoldások hozzáillő termékekkel.

A műszaki, esztétikai, gazdasági és környezeti megkorlátások nagy kihívás elé állíthatják a projekttervezőt. Minthogy a választott dekor több terméken is elérhető, megadhatjuk, hogy melyik anyag felel meg leginkább az alkalmazásunkhoz.

És ezt anélkül, hogy bármit is fel kellene áldoznunk a színösszeállítás vagy a teljesítmény terén.

-  Munkalap
-  Konyhai hátfal
-  Eurodekor laminált forgácslapok
-  Dekoritlemez\*
-  Élzáró
-  Eurolight könnyített bútorlap
-  Kompaktlemez
-  Ajtó méretű dekoritlemez



\*egyes dekorok csak roll formátumban 0,6 mm vastag dekoritlemez formájában kaphatók

# Elérhetőségi információ.

Munkalapok – gyors elérhetőséggel




Modell	Vastagság	Profil	Méret
100/1,5	38 mm	egy oldalas kialakítás	4100 × 600 mm
		két oldalas kialakítás	4100 × 920 mm
300/3	38 mm	egy oldalas kialakítás	4100 × 600 mm
		két oldalas kialakítás	4100 × 920 mm

További munkalap változatok – szállítási határidővel

Modell	Vastagság	Profil	Méret
100/1,5	38 mm	egy oldalas kialakítás	4100 × 1200 mm
300/3			

A csomagolás tartalmazza a dekorhoz illő élzárót is

## Munkalap tartozékok

Termék	Méret
Élzárás	
	ABS élzáró 43 × 1,5 mm (kereszterezetű élekkel együtt) PMMA és ABS hangsúlyos élzáró 43 × 1,3 mm formátumban (13 válogatott minta)
Dekoritlemezek	
	2800 × 1310 × 0,8 mm 2790 × 2060 × 0,8 mm (XL dekoritlemez ST28 és ST37 struktúrákhoz) 2000- max. 5610 × 1310 × 0,6 mm tekercsről levágva, vagy 1 teljes tekercsként (= 200 m)
Konyhai hátfal panelek (90-es modell)	
	4100 × 1310 × 8 mm (mindkét oldal dekoritlemez bevonattal)

Termék	Méret
Falvég idomok és tartozék készletek véglezáró idomokhoz	
	4100 × 25 × 25 mm
Összekötő sarokprofil (ezüst)	
	670 × 38 × 15 mm
Egyenes összekötő profil (ezüst)	
	600 × 38 × 10 mm

→ A további részletekért és az elérhetőségi tudnivalóért látogasson el a [www.egger.com](http://www.egger.com) weboldalra



# Munkalap dekor


## Javasolt kombinációk



W1000 ST76 Prémium Fehér



H3131 ST12




H3331 ST10



U960 ST9



H3058 ST22



W1000 ST89 Prémium Fehér



H3303 ST10



W1000 PG



H1145 ST10



U727 ST9



U702 ST89 Kasmír Szürke



H3090 ST22



F433 ST10



H1486 ST36




H3047 ST10




U763 ST76 Gyöngy Szürke



U311 ST9



U960 ST9



H1116 ST12



H3860 ST9



U960 ST76 Onyx Szürke



F433 ST10




H3860 ST9



F186 ST9




H3342 ST28



U999 ST89 Fekete




H1277 ST9



H3702 ST10




H1444 ST9




F649 ST16



H110 ST9 Sealand Fenyő




W980 ST2



U818 ST9




U960 ST9




U156 ST9



H111 ST12 Álgesztes Juhar



U748 ST9



U104 PG



U763 ST9



U200 ST9

# Munkalap dekor

## Javasolt kombinációk



H148 ST10 Bézs Frontera Fenyő



U522 ST9



U727 ST9



F186 ST9



F649 ST16



H1145 ST10 Bardolino Natúr Tölgy




U741 ST9



U560 ST9



U788 ST16



F425 ST10



H1180 ST37 Halifax Natúr Tölgy



U788 ST9



U222 PM



U899 ST9



U960 ST9



H1181 ST37 Halifax Dohány Tölgy



U156 ST9



U899 ST9



U963 ST9



F638 ST9



H1199 ST12 Sötétbarna Thermo Tölgy



U108 ST9



U321 ST9



W1100 PM



U200 ST9



H1401 ST22 Cascina Fenyő



U727 PM



U702 ST9



U732 ST9



U748 ST9



H2415 ST10 Sonnenberg Spruce




U961 ST2



U201 ST9



F187 ST9



W1000 PG



H3133 ST12 Trüffelbarna Davos Tölgy



U707 ST9



U108 ST9



U750 ST9



U156 ST9



# Munkalap dekor


## Javasolt kombinációk



H3303 ST10 Natúr Hamilton Tölgy U763 PG U200 ST9 W1000 PG U741 ST9



H3309 ST28 Gladstone Homok Tölgy U707 ST9 U748 ST9 U899 ST9 U702 ST9



H3325 ST28 Gladstone Dohány Tölgy W908 ST2 U960 ST9 F571 ST2 U788 ST9



H3331 ST10 Natur Nebrasca Tölgy U748 ST9 U767 ST9 U626 ST9 F425 ST10



H3332 ST10 Szürke Nebrasca Tölgy U222 ST9 U748 ST9 F649 ST16 U630 ST9



H3702 ST10 Pacific Dió Tabak U156 ST9 U899 ST9 U960 ST9 U727 ST9



H3704 ST15 Aida Dió Tabak U961 ST2 U775 ST9 U999 PM U200 ST9



H3860 ST9 Pezső Rideg Juhar U311 ST9 U732 ST9 U788 ST9 U818 ST9

# Munkalap dekor

## Javasolt kombinációk



F028 ST89 Antracit Vercelli Gránit U707 ST9 U560 ST9 H3702 ST10 H1137 ST12



F029 ST89 Szürke Vercelli Gránit U960 ST9 W1000 PM H3450 ST22 H3081 ST22



F041 ST15 Fehér Sonora Kő U702 ST9 U963 ST9 H1146 ST10 H1334 ST9



F059 ST89 Szürke Karnak Gránit U899 ST9 U727 ST9 H3395 ST12 H3773 ST9



F061 ST89 Barna Karnak Gránit U216 ST9 U606 ST9 H3430 ST22 H1213 ST33



F074 ST9 Világos Szürke Valmasino Márvány U763 ST9 U741 ST9 W1100 PG H1151 ST10



F076 ST9 Szürke Braganza Gránit U775 ST9 U748 ST9 H3170 ST12 H1277 ST9










F080 ST82 Fehér Mariana Kő U156 ST9 U332 ST9 H3309 ST28 H1387 ST10














# Munkalap dekor

## Javasolt kombinációk

				
<b>F081</b> ST82 Antracit Mariana Kő	<b>U708</b> PM	<b>U961</b> ST2	<b>H1277</b> ST9	<b>H1180</b> ST37
				
<b>F092</b> ST15 Halvány Világosszürke Cipollino Márvány	<b>U767</b> ST9	<b>U707</b> ST9	<b>H3711</b> ST9	<b>H1424</b> ST22
				
<b>F093</b> ST15 Szürke Cipollino Márvány	<b>U108</b> ST9	<b>U732</b> ST9	<b>H3309</b> ST28	<b>H1122</b> ST22
				
<b>F094</b> ST15 Sötét Réz Cipollino Márvány	<b>U332</b> ST9	<b>U788</b> ST9	<b>H1387</b> ST10	<b>H1250</b> ST36
				
<b>F104</b> ST2 Latina Márvány	<b>U113</b> ST9	<b>U156</b> ST9	<b>U216</b> ST9	<b>H1137</b> ST12
				
<b>F105</b> ST15 Torano Márvány	<b>U763</b> ST9	<b>U504</b> ST9	<b>H3991</b> ST10	<b>H3170</b> ST12
				
<b>F110</b> ST9 Kék Giada Márvány	<b>U707</b> ST9	<b>U504</b> ST9	<b>U961</b> ST9	<b>H3450</b> ST22
				
<b>F141</b> ST15 Jádé Eramosa Márvány	<b>U104</b> ST9	<b>U707</b> ST9	<b>H1122</b> ST22	<b>H3433</b> ST22

# Munkalap dekor

## Javasolt kombinációk

				
<b>F142</b> ST15 Fekete Eramosa Márvány	<b>U732</b> ST9	<b>U775</b> ST9	<b>H3326</b> ST28	<b>H1116</b> ST12
				
<b>F147</b> ST82 Szürke Finom Gránit	<b>U767</b> ST9	<b>U960</b> ST9	<b>H1180</b> ST37	<b>H3451</b> ST22
				
<b>F148</b> ST82 Barna Fimom Gránit	<b>U200</b> ST9	<b>U963</b> ST9	<b>H3012</b> ST22	<b>H1213</b> ST33
				
<b>F160</b> ST9 Marmara Márvány	<b>U899</b> ST9	<b>U707</b> ST9	<b>H1636</b> ST12	<b>H1277</b> ST9
				
<b>F166</b> ST9 Fehér Pelago Márvány	<b>U727</b> PM	<b>W1000</b> ST9	<b>H1615</b> ST9	<b>H3702</b> ST10
				
<b>F221</b> ST87 Krém Tessina Kerámia	<b>U741</b> ST9	<b>U156</b> ST9	<b>H3331</b> ST10	<b>H3154</b> ST36
				
<b>F222</b> ST87 Terra Tessina Kerámia	<b>U702</b> ST9	<b>U960</b> ST9	<b>H1401</b> ST22	<b>H3398</b> ST12
				
<b>F256</b> ST87 Színes Pala	<b>U201</b> ST9	<b>U767</b> ST9	<b>H1277</b> ST9	<b>H1176</b> ST37



# Munkalap dekor

## Javasolt kombinációk



F274 ST9 Világos Beton U741 ST9 U200 ST9 H3430 ST22 H3303 ST10



F275 ST9 Sötét Beton U750 ST9 U767 ST9 H1399 ST10 H1250 ST36



F292 ST9 Bézs Tivoli Travertine U960 ST9 U775 ST9 U727 ST9 U216 ST9



F302 ST87 Ferro Bronz H3170 ST12 U702 ST9 U767 ST9 H3154 ST36



F303 ST87 Ferro Titán Szürke F501 ST2 U788 ST9 H3156 ST12 H3331 ST10



F310 ST87 Rozsda Kerámia U113 ST9 U899 ST9 H3012 ST22 H1334 ST9



F311 ST87 Antracit Kerámia U702 PM U655 ST9 H3840 ST9 H3326 ST28



F312 ST87 Kréta Kerámia U727 ST9 U707 ST9 H3303 ST10 H3451 ST22

# Munkalap dekor

## Javasolt kombinációk



F371 ST82 Szürkésbézs Galícia Gránit U222 ST9 U323 PG H3325 ST28 H1151 ST10



F385 ST10 Vakolat U748 ST9 W980 SM H3006 ST22 H3081 ST22



F502 ST2 Finoman Szál csiszolt Alumínium U702 ST9 U763 ST9 F302 ST87 H3732 ST10



F547 ST9 Metal Blocks U748 ST9 U504 ST9 H3702 ST10 H3991 ST10



F638 ST16 Chromix Ezüst U963 ST9 H3303 ST10 U767 ST9 H3433 ST22



F641 ST16 Chromix Antracit U899 ST9 U788 ST9 H3430 ST22 H3006 ST22



F649 ST16 Fehér Agyagkő U960 ST9 U201 ST9 H1123 ST22 H1387 ST10




F651 ST16 Szürke Agyagkő U763 PG U114 ST9 H1399 ST10 H1101 ST12



Szolgáltatás

# Megoldások minden napra

Természetesen szeretnénk ha minden termékünkhöz a lehető legkényelmesebben hozzáférhessen, ezért számos szolgáltatást kínálunk, amelyek segítik Önt ebben. Képi megjelenítő eszközeinktől kezdve a személyes tanácsadásig, állunk rendelkezésére akár a világhálón akár személyesen.



## EGGER választék APP

**Világunk az Ön kezében** | Az EGGER APP néhány kattintással Ön elé tárja a teljes dekoratív áruválasztékunkat, bármikor és bárhol. Használja ki, hogy azonnal és díjmentesen hozzáférhet a Virtuál Design Stúdióunkhoz (VDS), és benne az összes dekorhoz, a sokféle kombinációs lehetőséghez. Egyszerűen csak olvassa be a mintán található QR kódot, és emelje át a dekort egyenesen a VDS-be.



### VDS

**Valóságba ültetni az ötleteket!** | A Virtuális Design Stúdió egy inspiráló eszköz, mely könnyen lehetővé teszi az ötletek képi megjelenítését. Az EGGER valamennyi dekorja könnyen megjeleníthető állandóan frissülő helyiség összeállításokban. EGGER dekorok ajánlott kombinációira is javaslatot teszünk, amelyek alkalmazhatóak az Ön projektjében. Ha ötletek után kutat, vagy ha kibővített szolgáltatást szeretne kínálni vevőinek, válassza a VDS Profi alkalmazást! Akár mobil kisalkalmazás használatával – bármely mobil készülékről is! Mindez csupán egyetlen kattintásra van Öntől!

→ Tudjon meg többet a [www.egger.com/vds](http://www.egger.com/vds) oldalon



### Weboldal

**Inspiráció forrás** | A műszaki adatlapok, a gyakorlati használhatóság, feldolgozási utasítások, tanúsítványok és a termékek elérhetőségei érdeklik? Vagy elolvasná az esettanulmányokat vagy a trendekről szóló információkat? Akkor irány az [egger.com](http://egger.com)! Dekor szám és -név, struktúra vagy színkód alapján keresheti meg azokat a dekor összeállításokat, amelyek segíteni fogják Önt a napi munkájában. Iratkozzon fel a myEgger oldalon, és tekintse meg a bemutató videókat.

→ Kérjük regisztráljon a [myegger.com](http://myegger.com) oldalon



### Minta vásárlás

**Tekintse meg mielőtt megvenné!** | Tekintse meg a minta ajánlatunkat

→ Tudjon meg többet a [www.egger.com](http://www.egger.com) oldalon

Amennyiben várakozás nélkül szeretné megismerni a dekorokat, amelyeket valójában keres, kérjük látogasson el a területileg illetékes forgalmazóink bemutatótermeibe.

→ Forgalmazók: [www.egger.com/distributorindex](http://www.egger.com/distributorindex)



## **DE-SPAN KFT**

**EGGER Hivatalos márkaképviselő**

4030 Debrecen, Alma utca 16.

**T** +36 30 743 4200

**info@despan.hu**

**FRITZ EGGER GmbH & Co. OG OG**

**Holzwerkstoffe**

Weiberndorf 20

AT-6380 St. Johann in Tirol

**T** +43 50 600-10159

**F** +43 50 600-90159

**info-sjo@egger.com**

**SC EGGER România SRL**

Str. Austriei 2

PO Box 38

RO-725400 Rădăuți, jud. Suceava

**T** +40 372 4-38204

**F** +40 372 4-68204

**info-rau@egger.com**

**FRITZ EGGER GmbH & Co. OG OG**

**Holzwerkstoffe**

Tiroler Straße 16

AT-3105 Unterradlberg

**T** +43 50 600-12217

**F** +43 50 600-92217

**info-urb@egger.com**